

SYNTHÈSE

Marché du travail

Fin mars 2008, les demandes d'emploi diminuent de 5,9% sur un an. Cette amélioration profite également aux jeunes de moins de 25 ans dont le nombre diminue de 1,6%.



Commerce extérieur

Les échanges extérieurs du département s'intensifient. Les produits de l'agriculture tirent à la hausse aussi bien les achats que les ventes.



Transports

Seul le trafic de marchandises par voie maritime enregistre une forte progression. Les tonnages enregistrés à Saint-Charles International et le nombre de passagers à l'aéroport diminuent.



Consommation

Les immatriculations de véhicules neufs stagnent et les ventes de carburants diminuent.



Artisanat

Le solde des mouvements d'entreprises s'améliore par rapport à celui observé un an auparavant.



Industrie

La tendance à la hausse du montant des bases imposables à la TVA se poursuit : +11,1% sur un an.



Construction

Le montant des bases imposables à la TVA poursuit sa progression. En revanche, les statistiques de la construction neuve sont orientées à la baisse dans le logement.



Commerce

La tendance à la hausse du montant des bases imposables à la TVA se confirme. Le montant des immobilisations déductibles progresse également.



Services

Après six trimestres de hausse ininterrompue, le montant des bases imposables à la TVA diminue de 5% par rapport au premier trimestre 2007.



Hôtellerie traditionnelle

Le nombre de nuitées diminue de 5,4% au premier trimestre 2008. Les taux d'occupation sont également en repli.

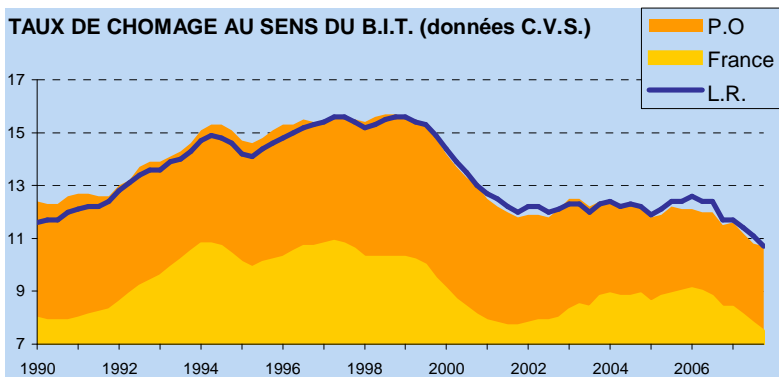


Evolution : Très défavorable :  Défavorable :  Etale :  Favorable :  Très favorable : 

LE MARCHÉ DU TRAVAIL

Demandes d'emploi
Fin mars 2008

15 607
-5,9% 😊



Les demandes d'emploi en fin de mois restent orientées à la baisse. Fin mars 2008, le repli est de 5,9% sur un an. Cette évolution apparaît plus favorable qu'au niveau régional, mais en deçà de celle observée au niveau national.

Les jeunes de moins de 25 ans sont moins nombreux qu'un an auparavant (-1,6%). Les chômeurs de longue durée bénéficient pleinement de la baisse du chômage : -25,2% sur un an.

Demandes d'emploi en fin de mois (cat.1)¹

	mars-08	N/N-1
Perpignan	n.d.	
PMCA	n.d.	
Pyrénées-Orientales	15 607	- 5,9%
Languedoc-Roussillon	97 887	- 3,5%
France	1 905 264	- 6,5%

Source : DRTEFP

Taux de chômage au sens du B.I.T. (données CVS)²

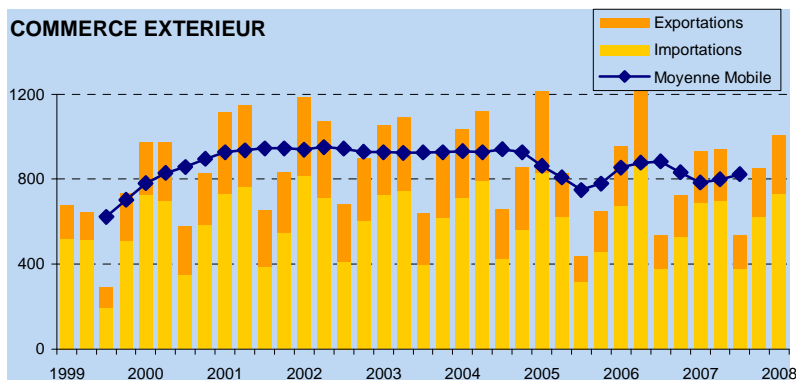
	mars-08	N/N-1
Pyrénées-Orientales	n.d.	
Languedoc-Roussillon	n.d.	
France	n.d.	

Source : INSEE

LE COMMERCE EXTÉRIEUR³

Importations
+6,3% 😊

Exportations
+12,9% 😊



Les ventes progressent de 12,9%, grâce à un accroissement des exportations de produits de l'agriculture à destination de l'Italie et de l'Allemagne. Quant aux achats, ils enregistrent une hausse de 6,3%. Là encore, les produits de l'agriculture en provenance de l'Espagne et du Maroc en sont à l'origine.

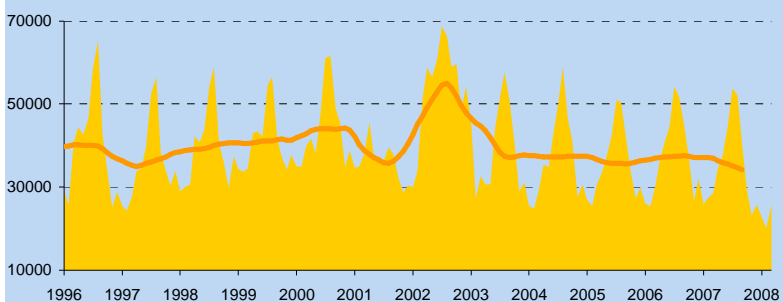
Commerce extérieur en valeur

	Importations		Exportations	
	1T08	T/T-4	1T08	T/T-4
Pyrénées-Orientales	730 397	+ 6,3%	274 966	+ 12,9%
Languedoc-Roussillon	2 056 888	+ 23,7%	1 383 307	+ 9,9%
France	117 694 809	+ 7,3%	103 781 555	+ 5,0%

Source : DNSCE - Unité : en milliers d'euros

LES TRANSPORTS

PASSAGERS A L'AEROPORT DE PERPIGNAN-RIVESALTES



Aéroport de Perpignan-Rivesaltes : Nombre de passagers

-16,2% ☹️

Port-Vendres : trafic de marchandises

+55,9% 😊

Saint-Charles International : Tonnages

-1,4% ☹️

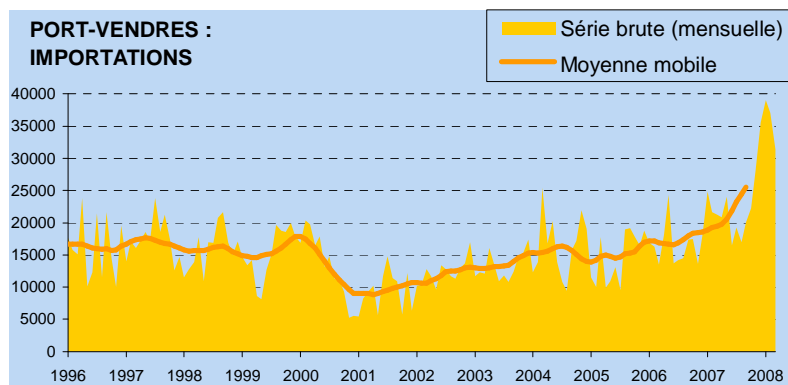
Aéroport international de Perpignan-Rivesaltes

	1T08	T/T-4
Nombre de passagers	68 421	- 16,2%
dont internationaux	13 271	- 44,6%

Source : CCI de Perpignan et des Pyrénées-Orientales

Le nombre de passagers à l'aéroport international de Perpignan-Rivesaltes diminue fortement par rapport au premier trimestre 2007. Ce repli affecte plus particulièrement les passagers internationaux.

PORT-VENDRES : IMPORTATIONS



Port-Vendres : trafic de marchandises

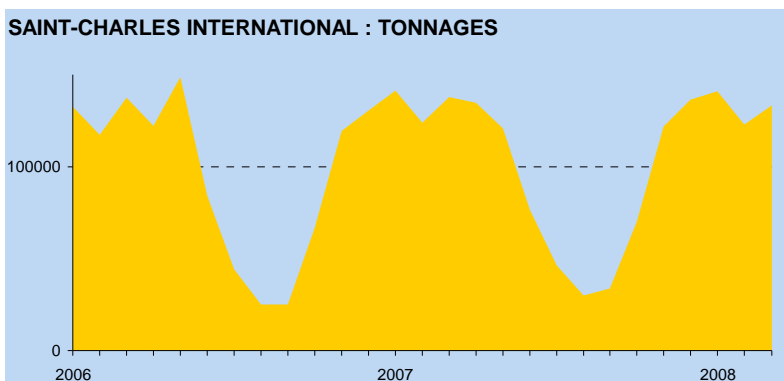
	1T08	T/T-4
Importations	107 526	+ 59,0%
Exportations	5 150	+ 10,7%

Source : CCI de Perpignan et des Pyrénées-Orientales

Unité : en tonnes

Le trafic de marchandises à Port-Vendres reste orienté à la hausse (+55,9%). Cette amélioration est en grande partie due aux importations.

SAINT-CHARLES INTERNATIONAL : TONNAGES



Saint-Charles International

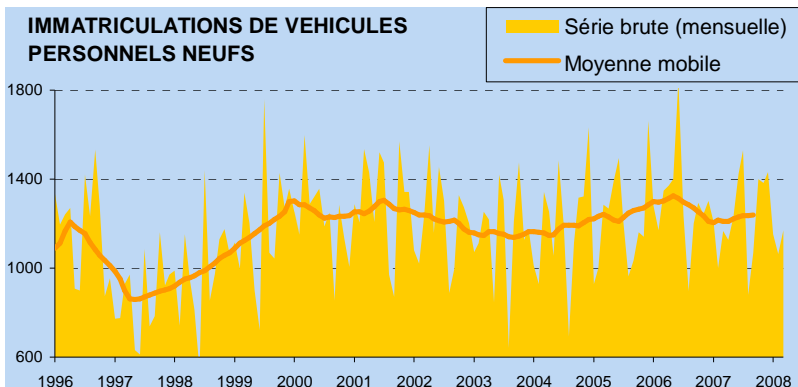
	1T08	T/T-4
Tonnages	397 398	- 1,4%

Source : Saint-Charles International

Les tonnages traités par Saint-Charles International sont en légère baisse par rapport au premier trimestre 2007 : -1,4%.

L A CONSOMMATION

IMMATRICULATIONS DE VEHICULES PERSONNELS NEUFS



Immatriculations de véhicules personnels neufs

+0,3% 😊

Après +9,9% fin 2007, les immatriculations de véhicules neufs stagnent : +0,3% sur un an, contre +3,4% au niveau régional.

Immatriculations de véhicules personnels neufs

	1T08	T/T-4
Pyrénées-Orientales	3 384	+ 0,3%
Languedoc-Roussillon	19 393	+ 3,4%
France	526 121	+ 1,3%

Source : SESP, Fichier central des automobiles

Ventes de carburants

	Supercarburants		Gas-oil	
	1T08	T/T-4	1T08	T/T-4
Pyrénées-Orientales	18 796	- 8,0%	55 728	- 2,1%
Languedoc-Roussillon	125 491	- 5,9%	409 082	+ 0,7%
France	2 832 896	- 6,7%	9 502 702	+ 1,9%

Source : Comité Professionnel du Pétrole - Unité : en m3

Ventes d'électricité et de gaz

	1T08	T/T-4
Electricité	n.d.	n.d.
Gaz à usage domestique	n.d.	n.d.

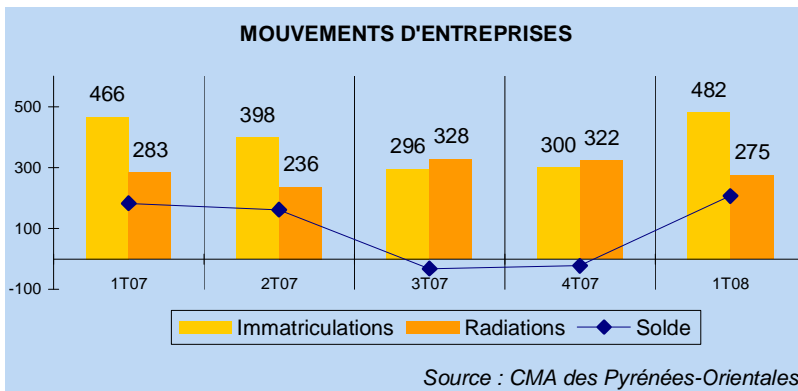
Source : EDF - GDF PYRENEES ROUSSILLON

Unité : en milliers de kWh

Les ventes de carburants diminuent de 3,7% sur un an, à l'opposé de l'évolution régionale ou nationale.

' ARTISANAT

MOUVEMENTS D'ENTREPRISES



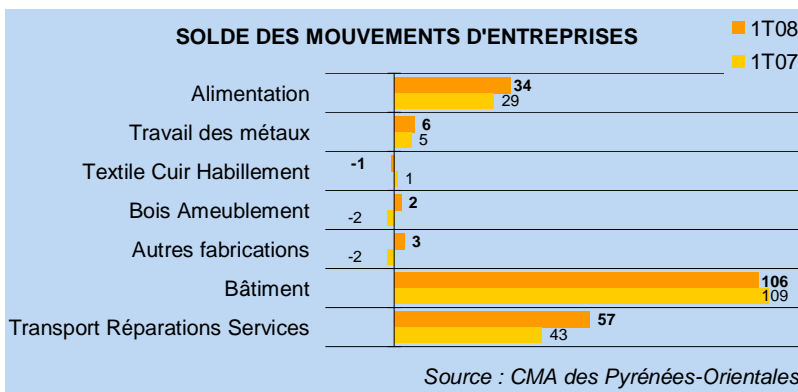
Source : CMA des Pyrénées-Orientales

Solde des mouvements d'entreprises

+207 😊

La hausse du nombre de créations, conjuguée à une baisse du nombre de radiations, conduit à un solde des mouvements d'entreprises en amélioration (+207 contre +183 un an auparavant).

SOLDE DES MOUVEMENTS D'ENTREPRISES

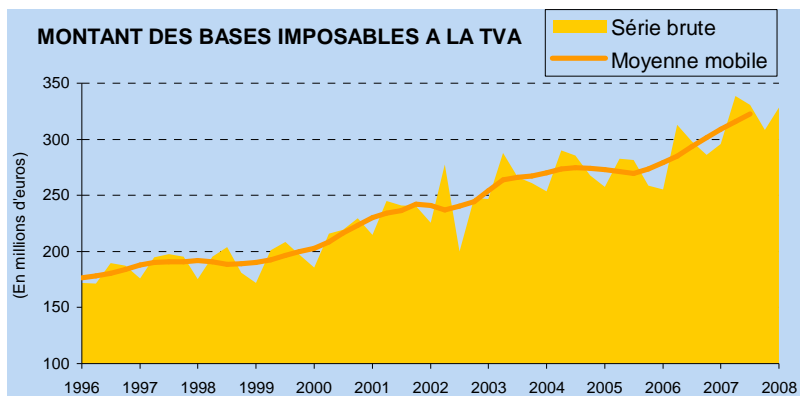


Source : CMA des Pyrénées-Orientales

Tous les secteurs, hormis le « textile cuir habillement », présentent un solde positif. Ces soldes sont également en amélioration par rapport au premier trimestre 2008, hormis pour le « bâtiment ».

L'INDUSTRIE

Montant des bases imposables à la TVA
+11,1% 😊



La tendance à la hausse du montant des bases imposables à la TVA se confirme : +11,1% par rapport à la même période de 2007. Le montant des immobilisations déductibles progresse également.

Taxe sur la valeur ajoutée

	1T08	T/T-4
Bases imposables	328 708	+ 11,1%
Immobilisations déductibles	2 308	+ 43,5%

Source : Direction des services fiscaux - Unité : en milliers d'euros

Indice de chiffre d'affaires⁴

	1T08	T/T-4
France	126,1	+ 6,1%

Source : Insee (Série brute)

Mouvements d'entreprises

	Inscriptions		Radiations		Solde	
	1T08	T/T-4	1T08	T/T-4	1T08	T/T-4
Perpignan	7	+ 3	6	+ 4	+ 1	- 1
PMCA	13	+ 7	10	+ 7	+ 3	0
Pyrénées-Orientales	27	+ 17	22	+ 16	+ 5	+ 1

Source : CCI de Perpignan et des Pyrénées-Orientales

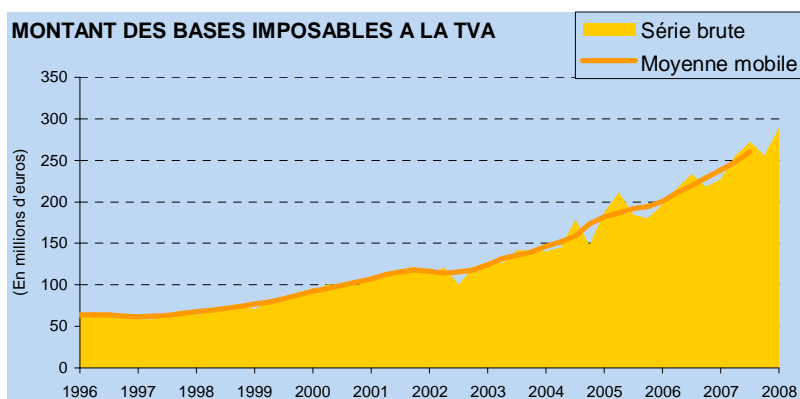
Les mouvements d'entreprises conduisent à des soldes positifs. Pour l'ensemble du département, il s'améliore par rapport au premier trimestre 2007.

L'A CONSTRUCTION

Montant des bases imposables à la TVA
+27,0% 😊

Nombre total de logements commencés
-18,7% 😞

Surface des locaux commencés
+8,9% 😊



Taxe sur la valeur ajoutée

	1T08	T/T-4
Bases imposables	288 951	+ 27,0%
Immobilisations déductibles	6 742	- 29,4%

Source : Direction des services fiscaux - Unité : en milliers d'euros

Indice de chiffre d'affaires

	1T08	T/T-4
France	143,6	+ 7,2%

Source : Insee (Série brute)

Le montant des bases imposables à la TVA s'inscrit dans une tendance à la hausse depuis le début de l'année 2003. Cette tendance se s'accroît début 2008 : +27%. En revanche, le montant des immobilisations déductibles recule.

Mouvements d'entreprises

	Inscriptions		Radiations		Solde	
	1T08	T/T-4	1T08	T/T-4	1T08	T/T-4
Perpignan	13	+ 13	9	+ 5	+ 4	+ 8
PMCA	18	+ 17	16	+ 11	+ 2	+ 6
Pyrénées-Orientales	84	+ 83	36	+ 29	+ 48	+ 54

Source : CCI de Perpignan et des Pyrénées-Orientales

Les soldes des mouvements d'entreprises sont non seulement positifs, quelle que soit la zone considérée, mais en amélioration par rapport à la même période de l'année précédente.

Logements commencés (cumul sur un an)

	1T08	T/T-4
Perpignan	623	- 29,2%
PMCA	1 305	- 18,5%
Pyrénées-Orientales	4 139	- 18,7%
Languedoc-Roussillon	25 924	+ 4,3%
France	405 983	- 0,1%

Source : Direction Régionale de l'Équipement

Locaux commencés (cumul sur un an)

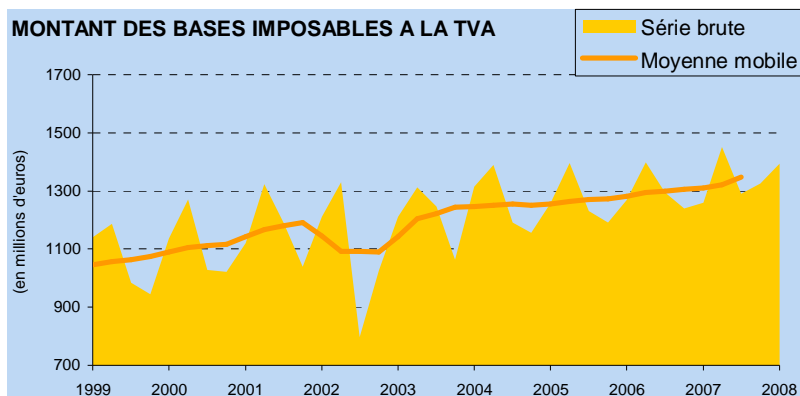
	1T08	T/T-4
Perpignan	81	+ 7,3%
PMCA	156	+ 19,8%
Pyrénées-Orientales	287	+ 8,9%
Languedoc-Roussillon	1 540	+ 5,0%
France	39 924	+ 0,5%

Source : Direction Régionale de l'Équipement

Unité : en milliers de m²

Les mises en chantier dans le logement enregistrent un repli dans le département, plus particulièrement prononcé à Perpignan. Toutefois, la comparaison s'effectue par rapport à un niveau particulièrement élevé. En revanche, les surfaces de locaux commencés affichent une nette progression.

LE COMMERCE



Montant des bases imposables à la TVA
+10,6% 😊

La tendance à la hausse du montant des bases imposables à la TVA se confirme : +10,6% sur un an.

Le montant des immobilisations déductibles progresse de manière soutenue.

Taxe sur la valeur ajoutée

	1T08	T/T-4
Bases imposables	1 393 537	+ 10,6%
Immobilisations déductibles	3 620	+ 31,8%

Source : Direction des services fiscaux - Unité : en milliers d'euros

Indice de chiffre d'affaires Commerce de détail

	1T08	T/T-4
France	123,2	+ 4,3%

Source : Insee (Série brute)

Mouvements d'entreprises

	Inscriptions		Radiations		Solde	
	1T08	T/T-4	1T08	T/T-4	1T08	T/T-4
Perpignan	80	+ 19	50	+ 8	+ 30	+ 11
PMCA	124	+ 39	72	+ 13	+ 52	+ 26
Pyrénées-Orientales	314	+ 164	168	+ 52	+ 146	+ 112

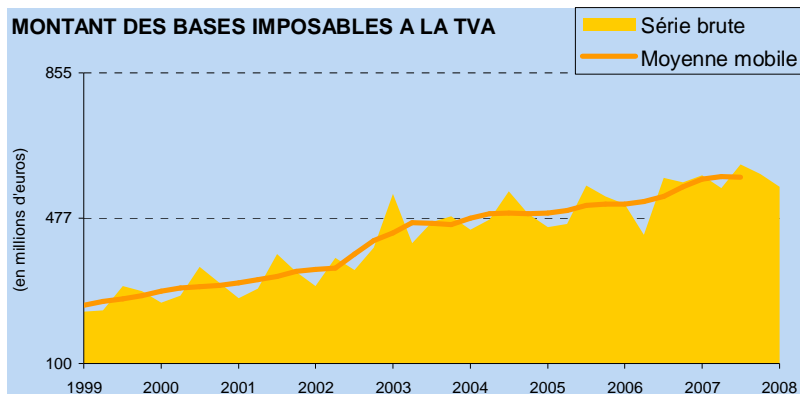
Source : CCI de Perpignan et des Pyrénées-Orientales

Les mouvements d'entreprises se traduisent par des soldes non seulement positifs, quelle que soit la zone considérée, mais également en nette amélioration.

LES SERVICES

Montant des bases imposables à la TVA

-5,0% ☹️



Après six trimestres de hausse ininterrompue, le montant des bases imposables à la TVA diminue de 5% par rapport au premier trimestre 2007.

Taxe sur la valeur ajoutée

	1T08	T/T-4
Bases imposables	559 097	- 5,0%
Immobilisations déductibles	11 653	+ 2,6%

Source : Direction des services fiscaux - Unité : en milliers d'euros

Indice de chiffre d'affaires Services aux entreprises

	1T08	T/T-4
France	136,5	+ 5,5%

Source : Insee (Série brute)

EVOLUTION DES BASES IMPOSABLES 1T08 /1T07

Transports	5,9%
Activités financières*	-27,6%
Immobilier	-18,1%
Administration*	2,0%
Education, santé*	-28,0%
Services aux entreprises	3,1%
Services aux particuliers	8,9%
Ensemble	-5,0%

Les services aux particuliers affichent la plus forte progression, devant les transports.

A l'opposé, le secteur de l'éducation et de la santé enregistre la plus forte baisse, suivi par les activités financières et l'immobilier.

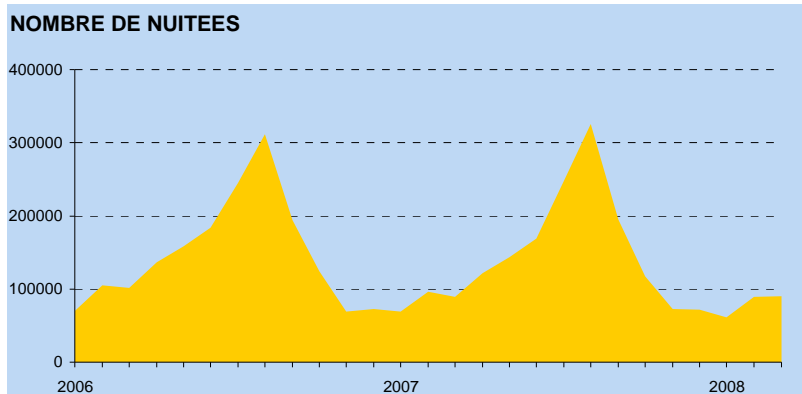
Mouvements d'entreprises

	Inscriptions		Radiations		Solde	
	1T08	T/T-4	1T08	T/T-4	1T08	T/T-4
Perpignan	32	- 50	58	- 112	- 26	+ 62
PMCA	105	- 10	82	- 133	+ 23	+ 123
Pyrénées-Orientales	234	- 11	167	- 186	+ 67	+ 175

Source : CCI de Perpignan et des Pyrénées-Orientales

Les soldes des mouvements d'entreprises apparaissent positifs sauf pour Perpignan, mais ils s'améliorent sur toutes les zones géographiques.

* Ces secteurs représentent chacun moins de 5% du montant total des bases imposables à la TVA et sont sujet à des fluctuations importantes.



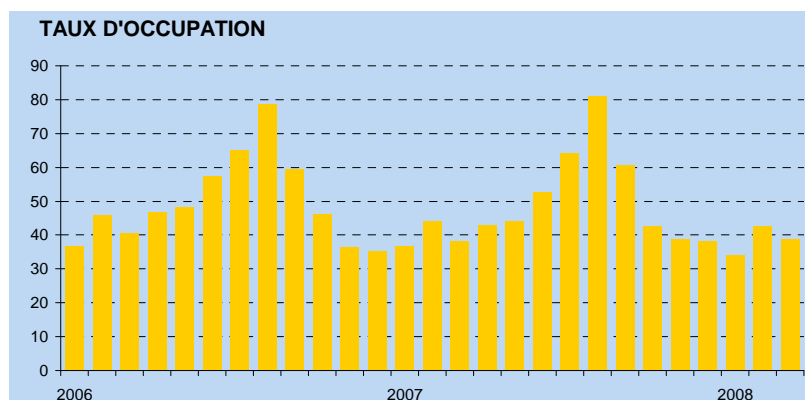
L'année 2008 débute par une baisse de la fréquentation hôtelière : -5,4% par rapport au premier trimestre 2007. Seul le mois de mars tire son épingle du jeu (+0,6%). Les résultats régionaux et nationaux sont plus favorables.

Les taux d'occupations suivent la même évolution : en baisse en janvier et février et en légère progression en mars.

Nombre de nuitées

	1T08	T/T-4
Pyrénées-Orientales	240 519	- 5,4%
Languedoc-Roussillon	1 129 551	+ 1,4%
France	41 302 293	+ 4,6%

Source : DRT - INSEE



¹ Demandes d'emploi en fin de mois (DEFM) :

Catégorie 1 : personnes sans emploi, immédiatement disponibles, tenues d'accomplir des actes positifs de recherche d'emploi, à la recherche d'un emploi à durée indéterminée et à plein temps;

Catégorie 6 : personnes non immédiatement disponibles (ayant travaillé plus de 78 heures dans le mois), à la recherche d'un autre emploi à durée indéterminée et à plein temps, tenues d'accomplir des actes positifs de recherche d'emploi.

² Le chômage au sens du Bureau International du Travail (BIT) :

Est chômeur au sens du BIT une personne "sans emploi, immédiatement disponible pour en occuper un et qui n'a pas travaillé, ne serait-ce qu'une heure, durant la période de référence.

Le taux de chômage au sens du BIT est exprimé en données corrigées des variations saisonnières (CVS). En revanche, les DEFM sont des données brutes, ce qui explique que le taux de chômage puisse augmenter d'un trimestre sur l'autre, tandis que les DEFM diminuent.

³ Les échanges extérieurs du département font apparaître une prédominance des importations liée à la présence du marché international de Saint-Charles, du distriport du Boulou et du port en eau profonde de Port-Vendres. Le déficit du solde commercial est donc dû à un facteur structurel.

Les chiffres étant réactualisés chaque trimestre, les données peuvent varier d'un tableau de bord à l'autre.

⁴ Les indices de chiffre d'affaires sont construits à partir d'une source fiscale, le formulaire CA3, que doivent remplir les entreprises pour le paiement de la taxe sur la valeur ajoutée tous les mois ou tous les trimestres. Ces indices sont publiés sur le site Insee (www.indices.insee.fr/bsweb/servlet/bsweb rubrique *indices de chiffre d'affaires - ICA*).